







ANLEITUNG ZUR ONLINE-ANMELDUNG

1. Lehrgangssuche: [Lehrgangssuche \(btv-turnen.de\)](https://btv-turnen.de)

Bezirk	Alle anzeigen
Turngau	Alle anzeigen
Suchbegriff	Kinderturnen
Zeitraum von	10.11.2022
Zeitraum bis	
	<input type="button" value="Q"/>

 12.11.2022  Meldeschluss	3092006 - Entspannungstraining und Meditationen für Kinder und Jugendliche TG Würzburg-Heidingsfeld, Wiesenweg 2, 97084 Würzburg	
	 Details	
 30.11.2022 18:00 Uhr  Plätze frei	3012310 - Mentales Training im Turnsport Online, N.N., 80992 Online	<input type="button" value="Anmelden"/>
	 Details	

Wie sucht man am besten:

- Suchbegriff über Worte: z.B. Online, Yoga oder die **Lizenzart**: diese findest du auf der Rückseite deiner Lizenz unter dem Punkt Sportart oder Schwerpunkt
- Alternativ über den Turngau oder -bezirk: hier kannst du es weiter eingrenzen, was bei dir in der Nähe ist. Achtung, wenn du einen Turngau oder Bezirk angibst, werden keine Online-Lehrgänge zu finden sein.

➔ Mit der Lupe startet die Suche

Unter dem Pfeil *Details*, findest du dann die *detaillierte Ausschreibung* mit allen Daten an Inhalten, Unterrichtseinheiten und Preisen.

„Achtung um die Seite in vollem Umfang nutzen zu können müssen Sie Cookies zulassen! Wird die Seite in einem sogenannten iFrame dargestellt, müssen auch Cookies von Drittanbietern zugelassen werden.“

2. Anmeldung:



Bei Lehrgängen, die für die Online Anmeldung frei geschaltet sind und noch kein Meldeschluss war, gibt es dann rechts den Button zum *Anmelden*.

Für die Anmeldung benötigt man einen Benutzernamen und ein Passwort.



Login Phoenix II

Bitte loggen Sie sich in Ihr Benutzerkonto Ihres Verbands ein, um fortzufahren.

	<input type="text" value="Benutzer"/>
	<input type="password" value="Passwort"/>
<input type="button" value="Abbruch"/>	<input type="button" value="Anmelden"/>

[Neu registrieren?](#)
[Passwort vergessen?](#)
[Benutzername vergessen?](#)

Solltest du noch nie einen Lehrgang besucht haben, kannst du dir über „Neu registrieren“ einen neuen Account anlegen.

Wenn du doch bereits im System angelegt bist, da du z.B. eine BTV-Lizenz hast oder einen Lehrgang besucht hast, kann diese Fehlermeldung erscheinen.

Sie haben sich bereits registriert, bitte nutzen Sie den "Passwort vergessen"-Link auf der Startseite. Falls Sie ihren Benutzernamen nicht mehr wissen nutzen Sie bitte den "Benutzername vergessen"-Link.

Manchmal sind keine Benutzernamen hinterlegt:

Der von Ihnen angegebene E-Mail-Adresse ist kein Benutzer zugeordnet!

in diesem Fall wende dich an lganmeldung@btv-turnen.de, wir teilen dir dann einfach einen zu.

3. Daten angeben

- Persönliche Daten
- Kontodaten -> **Wichtig:** hier nur private Konten angeben, keine Vereinskontoen! Für dieses haben nur die Vereinsvorsitzenden die Berechtigung ein SEPA-Lastschriftmandat zu erstellen. Du kannst deinen Verein unten bei dem Punkt: *Bezahlung durch* als Bezahler auswählen.

Über „persönliche Daten ändern“ können Korrekturen vorgenommen werden. Über den grünen Button werden die Änderungen dann gespeichert.

4. Verein:

Ihr Verein

Mitglied in keinem Verein

Verein

Am besten Suchen über:

- BLSV-Vereinsnummer (5-stellig)
- Ort (z.B. Fürstenfeldbruck)

Es klappen sich dann die möglichen Vereine aus: einfach auf den Verein klicken. Der Verein wird dann per E-Mail über die Anmeldung informiert und kann dann die Mitgliedschaft über den Vereinsaccount bestätigen.

Warum ist es wichtig:

- Als Mitglied in einem Verein seid ihr über die: ARAG-Sportversicherung abgesichert.
- Bei BTV-Mitgliedsvereinen gibt es den vergünstigten Preis.

5. Weitere Angaben:

- Übernachtung: Nur bei Lehrgängen in der Sportschule Oberhaching ist die ÜN vom BTV organisiert.
- Mitfahrgelegenheit: auswählen ob gewünscht oder nicht gewünscht.
- Bezahlung durch: Es kann das private Konto mit *oben angegebenem Konto* oder wenn der Verein ein Lehrgangskonto angegeben hat, das *Vereinskonto* ausgewählt werden

Drei Haken für das SEPA, Datenschutz und die AGBS setzen und auf Klicken -> FERTIG



6. FERTIG

Du erhältst eine E-Mail-Bestätigung deiner Lehrgangsbuchung, ab diesem Zeitpunkt ist deine Anmeldung fest im System hinterlegt. Nachdem der Verein dich als Mitglied bestätigt hat, erhältst du eine zweite Bestätigung, mit der Vereinsmitgliedschaft. Spätestens 1 Woche vor dem Lehrgangsbeginn wird die Einladung versendet, da erhältst du alle weiteren Informationen an Zeitplan und was man mitbringen soll.

Viel Erfolg und Spaß auf deinem Lehrgang.